

TRIBUNALE DI MILANO

Dati su processi per reati orientati dal genere
(artt. 572, 612 bis, 609 bis e octies c.p.)
aggiornati al 31/10/2023 e comparati con anni
2021 e 2022

Dati su processi per reati orientati dal genere (artt. 572, 612 bis, 609 bis e octies c.p.) aggiornati al 31/10/2023 e comparati con anni 2021 e 2022

- SENTENZE Il numero totale delle sentenze è aumentato da 732 a 930 (+ 121 rispetto all'anno 2022). Di tali sentenze il 53% sono di condanna, il 23 % di non doversi procedere e il 23% di assoluzione.
- Si nota un chiaro aumento nel 2023 delle sentenze di non doversi procedere (+ 11% rispetto all'anno 2022), causato in parte per il fatto che sono andati a sentenza tutti i procedimenti con irreperibili, ma per il GUP potrebbe avere influito anche la nuova sentenza di N.D.P. quando gli elementi non consentono di formulare una ragionevole previsione di condanna (applicazione della nuova regola di giudizio della riforma Cartabia.)
- Per singolo reato analizzato, la fattispecie che prevede la maggiore percentuale di condanna è quella di cui all'art. 609 bis c.p. (72% GUP, 63,8% dibattimento).
- La pena maggiormente irrogata è fra 2-3,9 anni in 204 procedimenti seguita da 1-1,9 anni in 149 procedimenti. Si registra un aumento del 12% rispetto all'anno 2022 della pena nella fascia 4-6,9 anni irrogata in 64 procedimenti.

Dati su processi per reati orientati dal genere (artt. 572, 612 bis, 609 bis e octies c.p.) aggiornati al 31/10/2023 e comparati con anni 2021 e 2022

- DURATA DEL PROCEDIMENTO al dibattimento l'85% dei procedimenti si conclude nei tre anni; il 63% nei due anni; al GIP l'80% entro un anno. Nel 2023 al dibattimento compaiono procedimenti durati oltre 5 anni e al GIP la % di quelli durati oltre 2 anni si innalza al 14% a causa della pronuncia delle sentenze sugli irreperibili dovute alla riforma : si tratta di procedimenti che erano rimasti a lungo sospesi e che ora entrano in statistica. Maggiore è la durata del procedimento maggiore è il tasso di assoluzione (fra i 3-3,9 anni 49%).

Dati su processi per reati orientati dal genere (artt. 572, 612 bis, 609 bis e octies c.p.) aggiornati al 31/10/2023 e comparati con anni 2021 e 2022

- PARTI PROCESSUALI

- Sembra in aumento il numero assoluto delle persone condannate e il numero assoluto delle persone offese coinvolte; appare invece abbastanza stabile la distribuzione per sesso e nazionalità. Le indicazioni statistiche vanno lette in relazione al numero dei cittadini presenti sul territorio del Tribunale di Milano.
- Degli imputati il 92% sono di genere maschile. Il 60% sono italiani (+1% rispetto all'anno 2022). L'età maggiormente presente è nella fascia 26-35 anni (25% imputati) seguita dalla fascia 36-45 anni e 18-25 anni (113 imputati pari al 20%).
- Fra le persone offese (559) il 73% sono italiane (+9%). L'età maggiore è nella fascia 26-35 anni (25%) seguita dalla fascia 18-25 anni (20%).

MISURE CAUTELARI PERSONALI

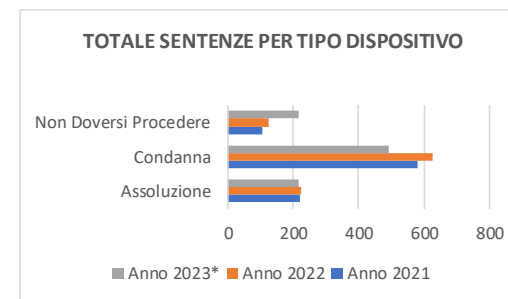
- Dal 1/1/2023 al 22/11/2023 la Sezione GIP-GUP del Tribunale di Milano ha emesso 498 misure
- 351 (circa il 70%) misure riguardano reati ex artt. 572, 609 bis, 612 bis c.p.
- 128 per il reato ex art. 612 bis c.p.
- 167 per il reato ex art. 572 c.p.
- 53 per il reato ex art. 609 bis c.p.
- 3 per il reato ex art. 609 octies c.p.

TRIBUNALE DI MILANO
SENTENZE ANNI 2021 E 2023 (fino al 31/10)
REATI ex art. 572 CP, art. 612 bis CP; art. 609bis CP; art. 609octies CP

TOTALE SENTENZE DEPOSITATE			
	Anno 2021	Anno 2022	Anno 2023*
GIP	460	435	473
DIB	444	538	457
Totale complessivo	904	973	930

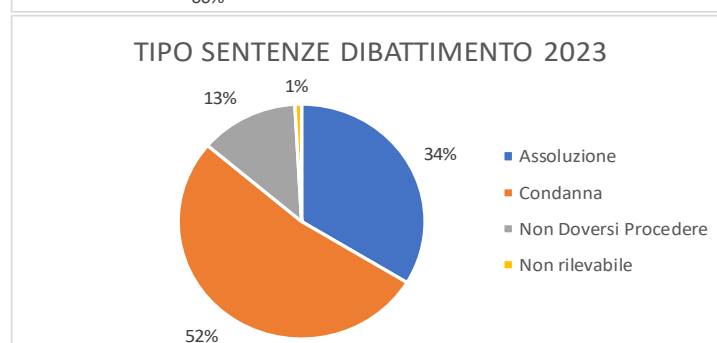
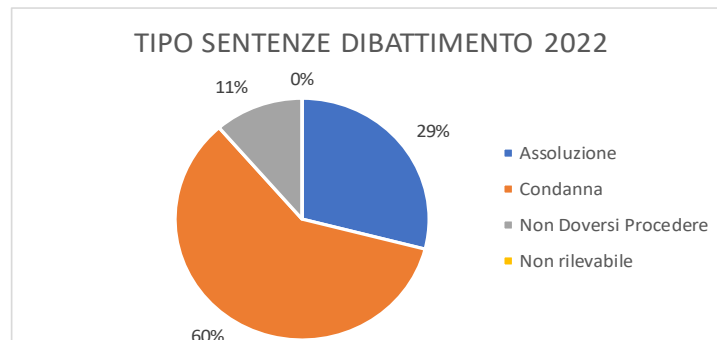
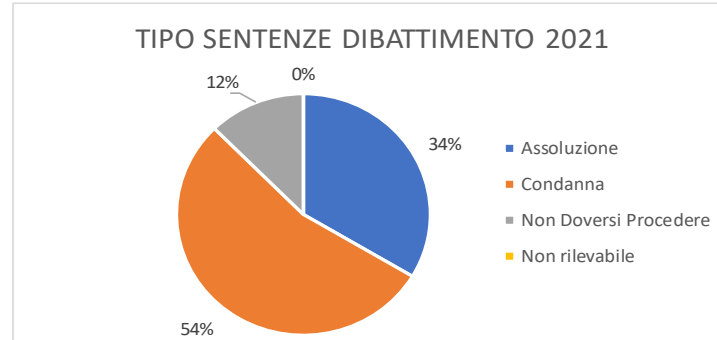
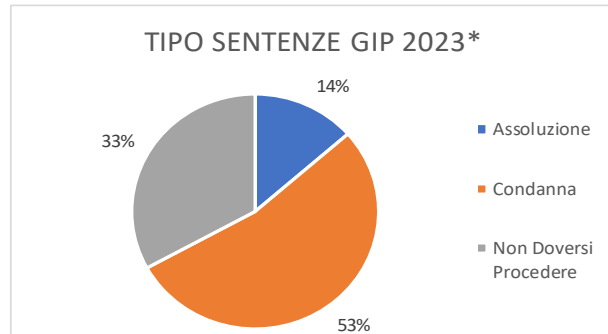
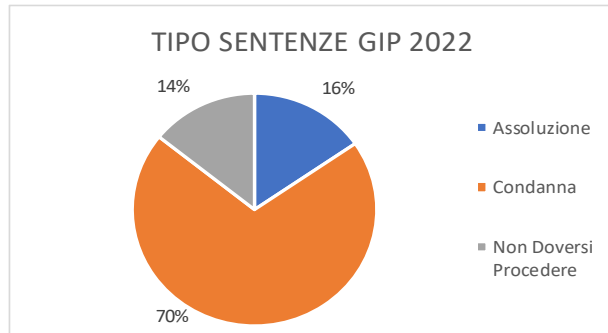
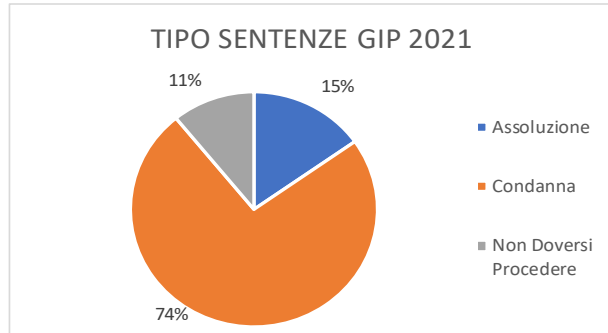
TIPO DISPOSITIVO

	Anno 2021	Anno 2022	Anno 2023*	Totale Complessivo GIP + DIB	% su Totale 2021	% su Totale 2022	% su Totale 2023
Assoluzione	219	223	218	660	24,23%	22,92%	23,44%
Condanna	580	627	493	1700	64,16%	64,44%	53,01%
Non Doversi Procedere	105	123	215	443	11,62%	12,64%	23,12%
Non rilevabile	0	0	4	4	0%	0%	0,43%
Totale	904	973	930	2803	100,00%	100,00%	100,00%



	Anno 2021	Anno 2022	Anno 2023*	Totale GIP	% su Totale 2021	% su Totale 2022	% su Totale 2023
GIP							
Assoluzione	70	67	64	201	15,22%	15,40%	13,53%
Condanna	340	306	253	899	73,91%	70,34%	53,49%
Non Doversi Procedere	50	62	156	268	10,87%	14,25%	32,98%
Totale	460	435	473	1368	100,00%	100,00%	100,00%

DIB	Anno 2021	Anno 2022	Anno 2023*	Totale Dibattimento	% su Totale 2021	% su Totale 2022	% su Totale 2023
Assoluzione	149	156	154	459	34%	29%	33,70%
Condanna	240	321	240	801	54%	60%	52,52%
Non Doversi Procedere	55	61	59	175	12%	11%	12,91%
Non rilevabile	0	0	4	4	0%	0%	0,88%
Totale	444	538	457	1439	100%	100%	100,00%



*Dati aggiornati al 31/10/2023

SENTENZE PROMISCUE: in presenza di almeno 1 condanna la sentenza è stata catalogata come sentenza di Condanna; in presenza di Assoluzione e Non Doversi Procedere la sentenza è stata computata come sentenza di assoluzione

TIPO DISPOSITIVO PER REATO

SENTENZE DIBATTIMENTO

	Anno 2021	Anno 2022	Anno 2023*	Totale	% tipo dispositivo nel triennio considerato
CP 572					
Assoluzione	88	89	94	271	37%
Condanna	121	161	123	405	56%
Non Doversi Procedere	14	16	22	52	7%
Non Rilevabile			1	1	0%
TOTALE	223	266	240	729	

	Anno 2021	Anno 2022	Anno 2023*	Totale	% tipo dispositivo nel triennio considerato
CP 609 - BIS					
Assoluzione	18	25	22	65	28%
Condanna	46	70	42	158	67%
Non Doversi Procedere	3	5	2	10	4%
Non Rilevabile			2	2	1%
TOTALE	67	100	68	235	

	Anno 2021	Anno 2022	Anno 2023*	Totale	% tipo dispositivo nel triennio considerato
CP 609 - OCTIES					
Condanna	1	3	5	9	90%
Non Doversi Procedere	0	0	1	1	10%
TOTALE	1	3	6	10	

	Anno 2021	Anno 2022	Anno 2023*	Totale	% tipo dispositivo nel biennio considerato
CP 612 - BIS					
Assoluzione	43	42	38	123	27%
Condanna	72	87	70	229	50%
Non Doversi Procedere	38	39	32	109	24%
Non Rilevabile	0	0	1	1	0%
TOTALE	153	168	141	462	

SENTENZE GIP

	Anno 2021	Anno 2022	Anno 2023*	Totale	% tipo dispositivo nel triennio considerato
CP 572					
Assoluzione	34	34	36	104	16%
Condanna	182	152	129	463	71%
Non Doversi Procedere	13	22	50	85	13%
TOTALE	229	208	215	652	

	Anno 2021	Anno 2022	Anno 2023*	Totale	% tipo dispositivo nel triennio considerato
CP 609 - BIS					
Assoluzione	14	14	15	43	14%
Condanna	75	66	58	199	65%
Non Doversi Procedere	5	8	52	65	21%
TOTALE	94	88	125	307	

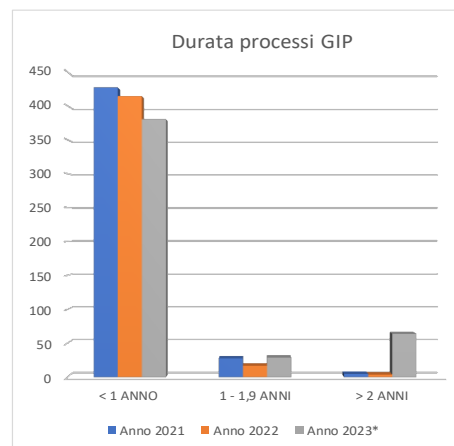
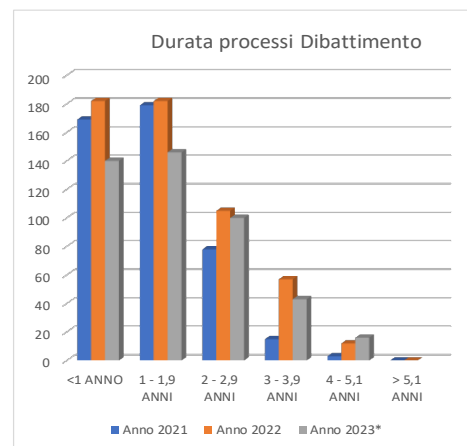
	Anno 2021	Anno 2022	Anno 2023*	Totale	% tipo dispositivo nel triennio considerato
CP 609 - OCTIES					
Assoluzione	0	0	1	1	13%
Condanna	1	1	1	3	38%
Non Doversi Procedere	1		3	4	50%
TOTALE	2	1	5	8	

	Anno 2021	Anno 2022	Anno 2023*	Totale	% tipo dispositivo nel biennio considerato
CP 612 - BIS					
Assoluzione	22	19	12	53	13%
Condanna	81	87	65	233	58%
Non Doversi Procedere	32	32	51	115	29%
TOTALE	135	138	128	401	

DURATA MEDIA DEI PROCESSI

DURATA PROCESSI IN ANNI DA ISCRIZIONE AL DIBATTIMENTO							
DURATA PROCESSI	Anno 2021	Anno 2022	Anno 2023*	Totale complessivo	% durata 2021	% durata 2022	% durata 2023*
<1 ANNO	169	182	140	491	38%	34%	31%
1 - 1,9 ANNI	179	182	146	507	40%	34%	32%
2 - 2,9 ANNI	78	105	100	283	18%	20%	22%
3 - 3,9 ANNI	15	57	43	115	3%	11%	9%
4 - 5,1 ANNI	3	12	16	31	1%	2%	4%
> 5,1 ANNI	0	0	12	12	0%	0%	3%
Totale complessivo	444	538	457	1439	100%	100%	100%

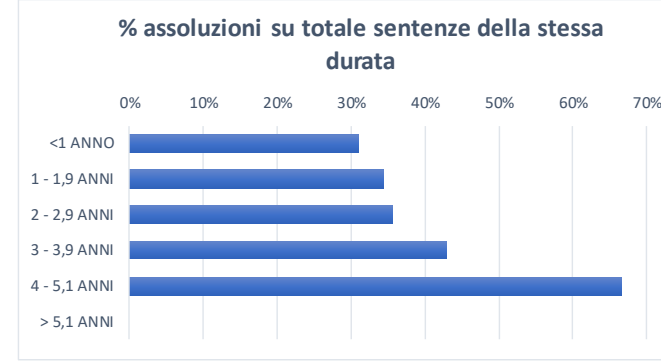
DURATA PROCESSI DA PERVENIMENTO AL GIP							
DURATA PROCESSO GIP	Anno 2021	Anno 2022	Anno 2023*	Totale complessivo	% durata 2021	% durata 2022	% durata 2023*
< 1 ANNO	427	414	380	1221	93%	95%	80%
1 - 1,9 ANNI	28	17	29	74	6%	4%	6%
> 2 ANNI	5	4	64	73	1%	1%	14%
Totale complessivo	460	435	473	1368	100%	100%	100%



DIBATTIMENTO - ESITO IN RAPPORTO ALLA DURATA

ANNO 2021 (fino al 31 ottobre)

	Assoluzione	% assoluzioni su totale sentenze della stessa durata	Condanna	% condanne su totale sentenze	Non Doversi Procedere	% ndp su totale sentenze	altro	% altro su totale sentenze	TOTALE
<1 ANNO	39	31%	69	55%	17	13%	1	1%	126
1 - 1,9 ANNI	52	34%	79	52%	20	13%	0	0%	151
2 - 2,9 ANNI	20	36%	31	55%	5	9%	0	0%	56
3 - 3,9 ANNI	6	43%	6	43%	2	14%	0	0%	14
4 - 5,1 ANNI	2	67%	1	33%	0	0%	0	0%	3
> 5,1 ANNI	0	0%	0	0%	0	0%	0	0%	0
TOTALE	119	34%	186	53%	44	13%	1	0%	350



ANNO 2022 (fino al 31 ottobre)

	Assoluzione	% assoluzioni su totale sentenze	Condanna	% condanne su totale sentenze	Non Doversi Procedere	% ndp su totale sentenze	altro	% altro su totale sentenze	TOTALE
<1 ANNO	40	25%	89	56%	26	16%	3	2%	158
1 - 1,9 ANNI	43	28%	99	64%	11	7%	1	1%	154
2 - 2,9 ANNI	33	39%	46	54%	6	7%	0	0%	85
3 - 3,9 ANNI	16	36%	27	60%	2	4%	0	0%	45
4 - 5,1 ANNI	3	33%	6	67%	0	0%	0	0%	9
> 5,1 ANNI	0	0%	0	0%	0	0%	0	0%	0
TOTALE	135	30%	267	59%	45	10%	4	1%	451



ANNO 2023 (fino al 31 ottobre)

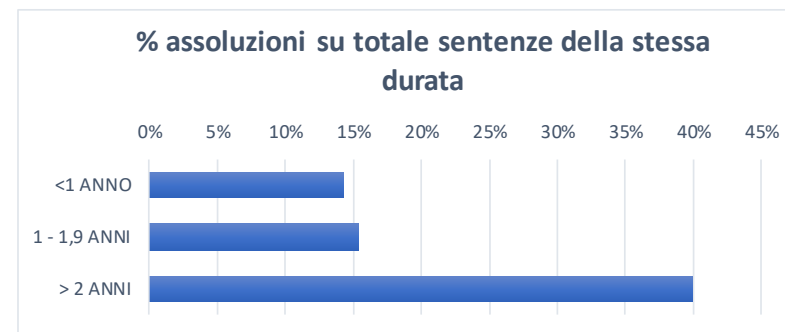
	Assoluzione	% assoluzioni su totale sentenze	Condanna	% condanne su totale sentenze	Non Doversi Procedere	% ndp su totale sentenze	altro	% altro su totale sentenze	TOTALE
<1 ANNO	43	31%	74	53%	23	16%	0	0%	140
1 - 1,9 ANNI	46	32%	84	58%	14	10%	2	1%	146
2 - 2,9 ANNI	37	37%	53	53%	9	9%	1	1%	100
3 - 3,9 ANNI	21	49%	17	40%	4	9%	1	2%	43
4 - 5,1 ANNI	2	13%	11	69%	3	19%	0	0%	16
> 5,1 ANNI	5	42%	2	17%	5	42%	0	0%	12
TOTALE	154	34%	241	53%	58	13%	4	1%	457



GIP - ESITO IN RAPPORTO ALLA DURATA

ANNO 2021 (fino al 31 ottobre)

	Assoluzione	% assoluzioni su totale sentenze della stessa durata	Condanna	% condanne su totale sentenze	Non Doversi Procedere	% ndp su totale sentenze	altro	% altro su totale sentenze	TOTALE
<1 ANNO	50	14%	271	77%	30	9%		0%	351
1 - 1,9 ANNI	4	15%	12	46%	10	38%		0%	26
> 2 ANNI	2	40%	0	0%	3	60%		0%	5
TOTALE	56	15%	283	74%	43	11%	0	0%	382



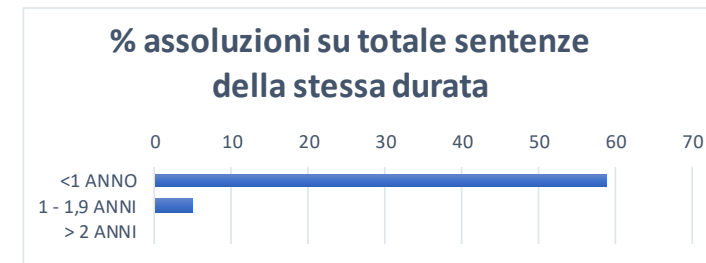
ANNO 2022 (fino al 31 ottobre)

	Assoluzione	% assoluzioni su totale sentenze	Condanna	% condanne su totale sentenze	Non Doversi Procedere	% ndp su totale sentenze	altro	% altro su totale sentenze	TOTALE
<1 ANNO	56	16%	242	71%	45	13%		0%	343
1 - 1,9 ANNI	4	33%	3	25%	5	42%		0%	12
> 2 ANNI	0	0%	0	0%	3	100%		0%	3
TOTALE	60	17%	245	68%	53	15%	0	0%	358



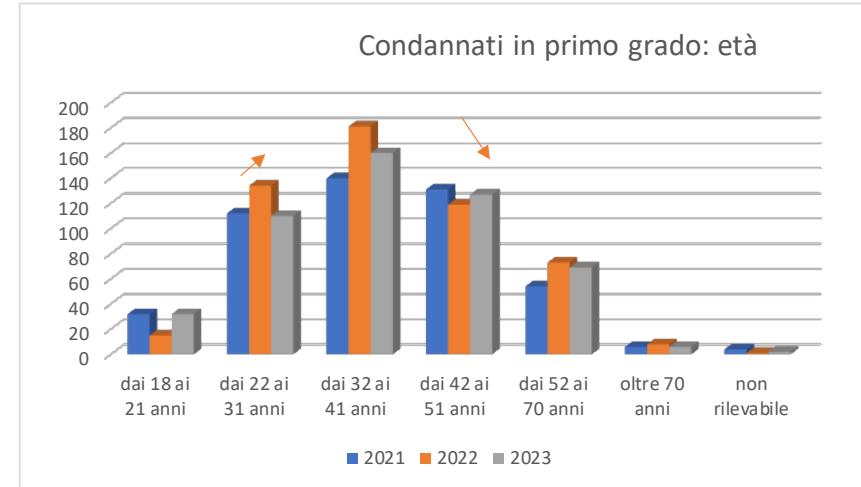
ANNO 2023 (fino al 31 ottobre)

	Assoluzione	% assoluzioni su totale sentenze	Condanna	% condanne su totale sentenze	Non Doversi Procedere	% ndp su totale sentenze	altro	% altro su totale sentenze	TOTALE
<1 ANNO	59	16%	247	65%	74	19%		0%	380
1 - 1,9 ANNI	5	17%	6	21%	18	62%		0%	29
> 2 ANNI	0	0%	0	0%	64	100%		0%	64
TOTALE	64	14%	253	53%	156	33%	0	0%	473

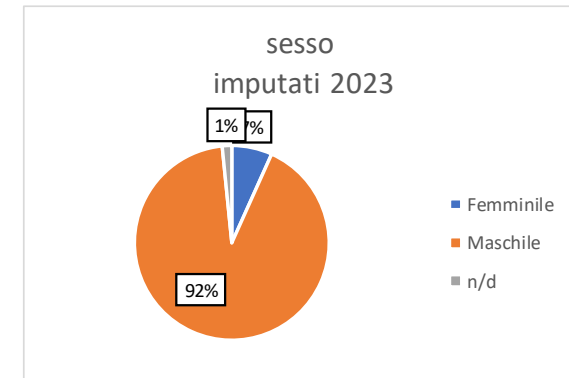
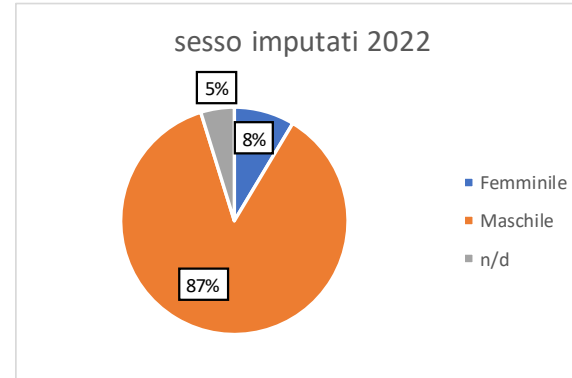
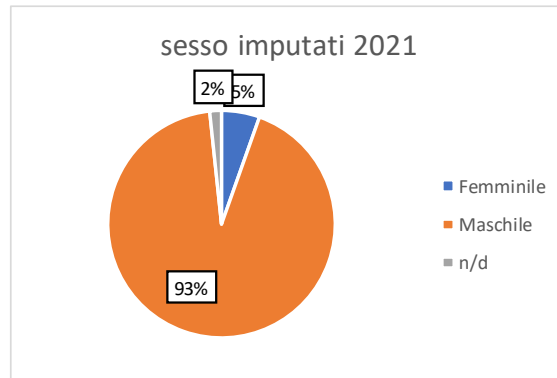


TRIBUNALE DI MILANO
SENTENZE DI CONDANNA ANNI 2021 - 2022 - 2023 (FINO AL 31/10)
REATI EX ART. 572 C.P.; ART. 612BIS C.P.; ART. 609BIS C.P.; ART. 609OCTIES C.P.

ETA' CONDANNATI						
	2021	2022	2023	Totale Complessivo	Δ% 2021- 2022	Δ% 2022- 2023
dai 18 ai 21 anni	32	15	32	79	-53%	113%
dai 22 ai 31 anni	112	134	110	356	20%	-18%
dai 32 ai 41 anni	140	181	160	481	29%	-12%
dai 42 ai 51 anni	131	119	127	377	-9%	7%
dai 52 ai 70 anni	54	73	69	196	35%	-5%
oltre 70 anni	6	8	6	20	33%	-25%
non rilevabile	4	1	2	7	-75%	100%
Totale complessivo	479	531	506	1516	11%	-5%



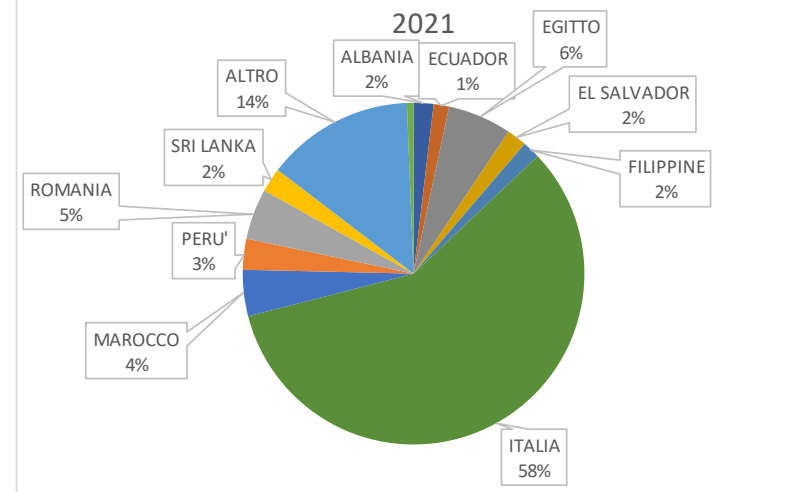
SESSO CONDANNATI						
	2021	2022	2023	Totale Complessivo	Δ% 2021- 2022	Δ% 2022- 2023
Femminile	26	27	34	87	4%	26%
Maschile	445	272	464	1181	-39%	71%
n/d	8	15	8	31	88%	-47%
Totale complessivo	479	314	506	1299	-34%	61%



NAZIONALITA' CONDANNATI

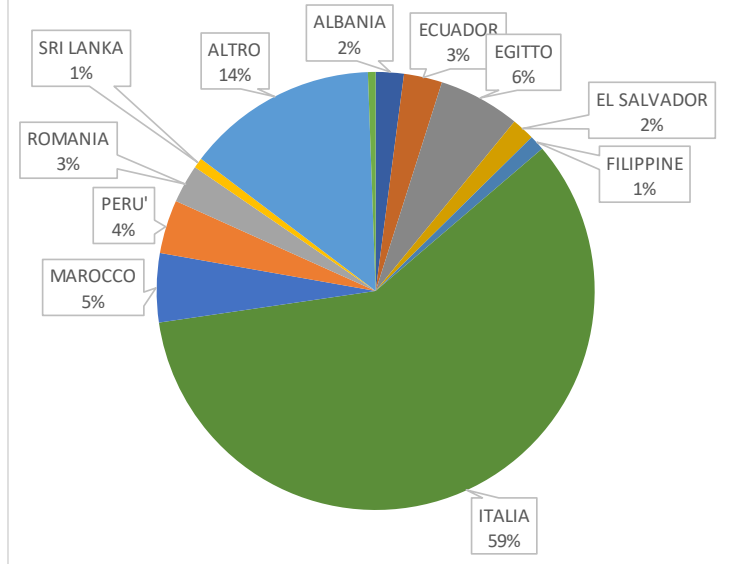
	2021	2022	2023	Totale Complessivo	% su tot 2021	% su tot 2022
ALBANIA	9	11	5	25	22%	-55%
ECUADOR	7	15	9	31	114%	-40%
EGITTO	29	32	29	90	10%	-9%
EL SALVADOR	9	9	9	27	0%	0%
FILIPPINE	8	6	11	25	-25%	83%
ITALIA	278	313	304	895	13%	-3%
MAROCCO	21	27	26	74	29%	-4%
PERU'	14	21	22	57	50%	5%
ROMANIA	23	15	15	53	-35%	0%
SRI LANKA	11	4	9	24	-64%	125%
ALTRO	67	75	65	207	12%	-13%
non rilevabile	3	3	2	8	0%	-33%
Totale complessivo	479	531	506	1516	11%	-5%

stato di nascita imputati



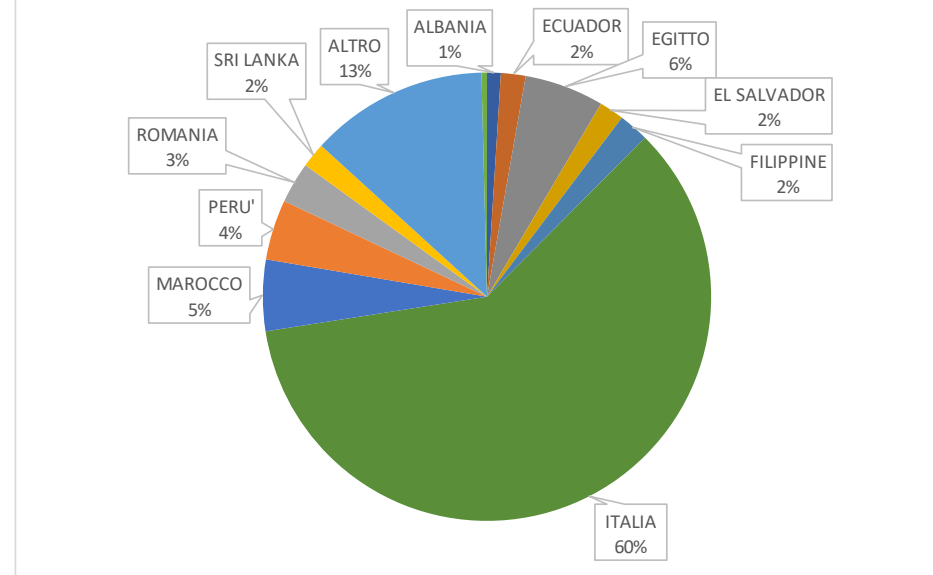
stato di nascita imputati

2022



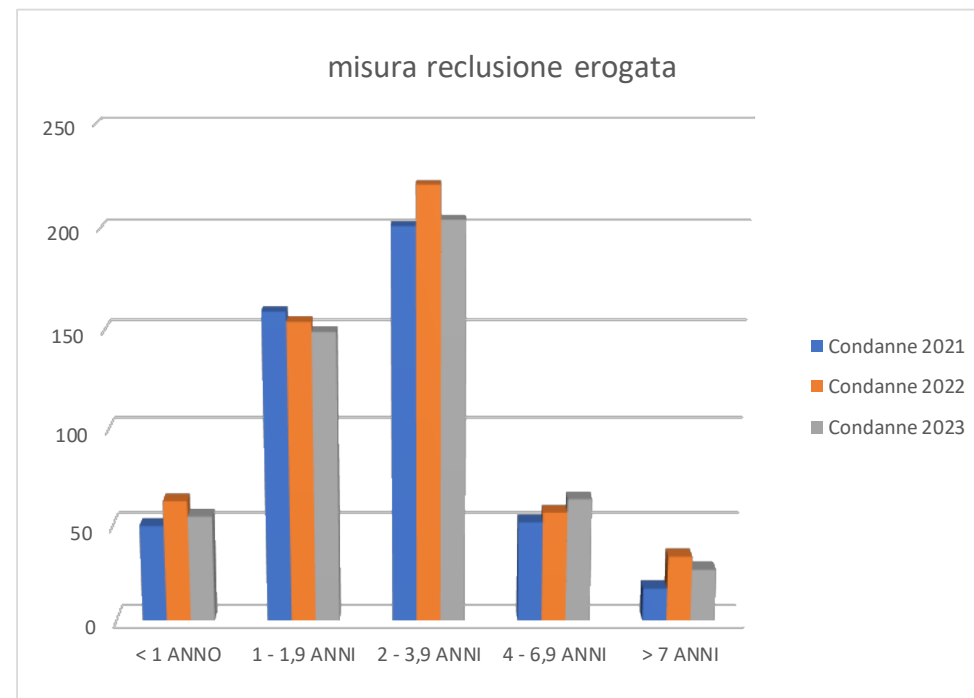
stato di nascita imputati

2023



TRIBUNALE DI MILANO
SENTENZE DI CONDANNA ANNI 2021 - 2022 - 2023 (FINO AL 31/10)
REATI EX ART. 572 C.P.; ART. 612BIS C.P.; ART. 609BIS C.P.; ART. 609OCTIES C.P.

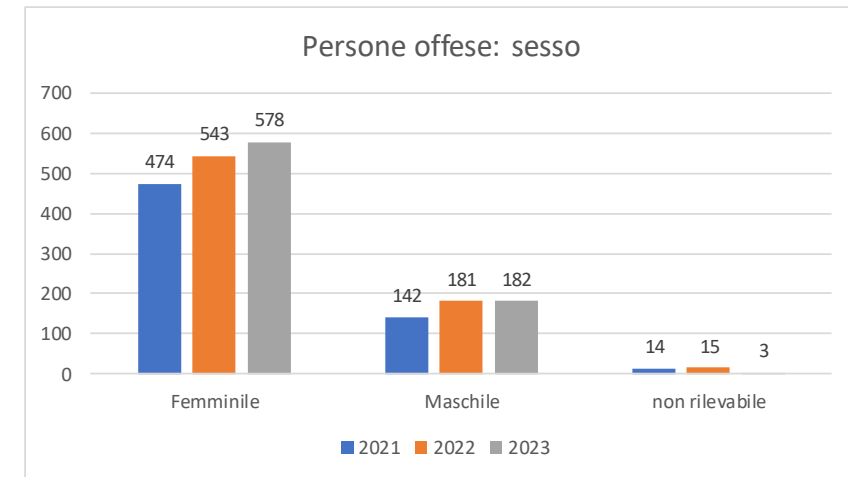
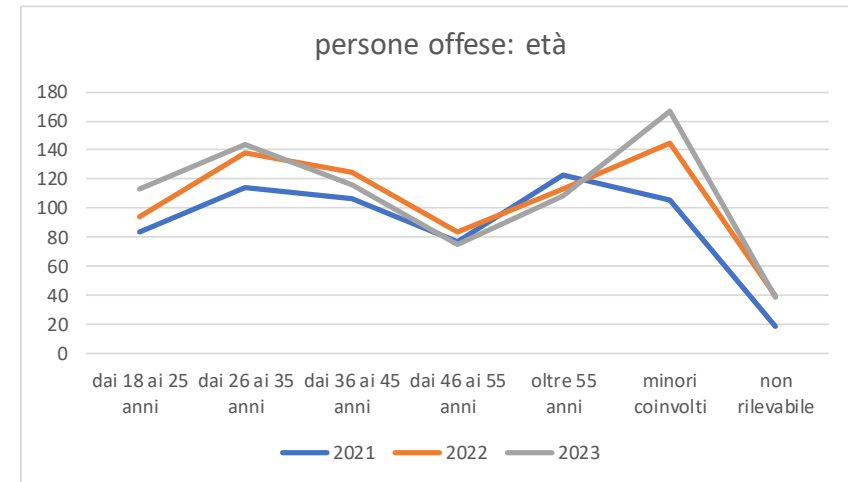
RECLUSIONE						
misura reclusione erogata	Condanne 2021	Condanne 2022	Condanne 2023	Totale Complessivo	Δ% 2021- 2022	Δ% 2021- 2023
< 1 ANNO	50	63	55	168	26%	-13%
1 - 1,9 ANNI	159	154	149	462	-3%	-3%
2 - 3,9 ANNI	201	221	204	626	10%	-8%
4 - 6,9 ANNI	52	57	64	173	10%	12%
> 7 ANNI	17	34	27	78	100%	-21%
Totale complessivo	479	529	499	1507	10%	-6%



TRIBUNALE DI MILANO
SENTENZE DI CONDANNA ANNI 2021 - 2023 (fino al 31/10/2023)
REATI EX ART. 572 CP; ART. 612bis CP, art. 609bis CP; art. 609octies CP
PERSONE OFFESE

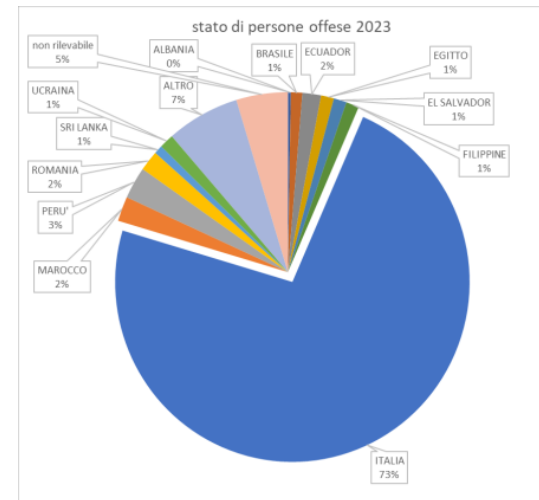
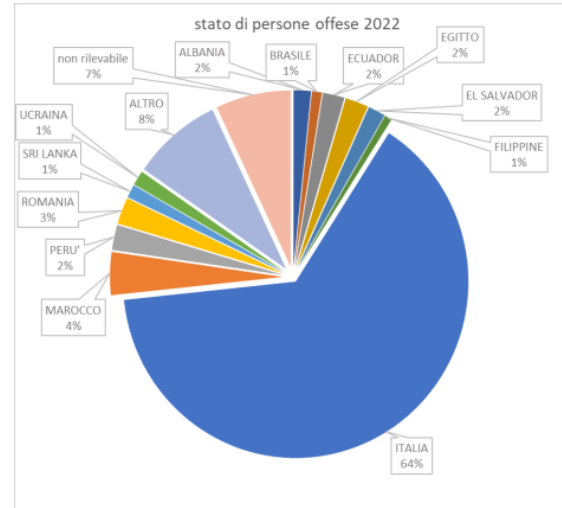
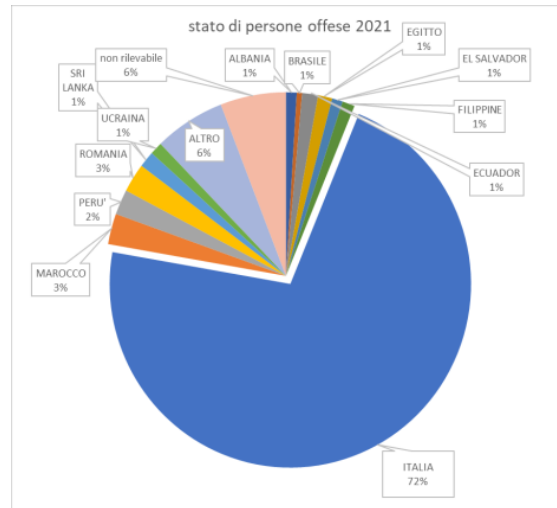
età imputati	2021	2022	2023	Totale		Δ% 2022-	
				Complessivo	Δ% 2021- 2022	2023	
dai 18 ai 25 anni	84	94	113	291	12%	20%	
dai 26 ai 35 anni	114	138	144	396	21%	4%	
dai 36 ai 45 anni	107	125	116	348	17%	-7%	
dai 46 ai 55 anni	77	84	75	236	9%	-11%	
oltre 55 anni	123	113	109	345	-8%	-4%	
minori coinvolti	106	145	167	418	37%	15%	
non rilevabile	19	40	39	98	111%	-3%	
Totale complessivo	630	739	763	2132	17%	3%	

sesso persona offesa	2021	2022	2023	Totale		Δ% 2022-	
				Complessivo	Δ% 2021- 2022	2023	
Femminile	474	543	578	1595	15%	6%	
Maschile	142	181	182	505	27%	1%	
non rilevabile	14	15	3	32	7%	-80%	
Totale complessivo	630	739	763	2132	17%	3%	



* Periodo di riferimento 1 Gennaio - 31 Ottobre 2021 - 2022- 2023

stato di nascita persona offesa	Totale			Δ% 2021- 2022	Δ% 2022- 2023	
	2021	2022	2023 Complessivo			
ALBANIA	6	12	2	20	100%	-83%
BRASILE	3	7	8	18	133%	14%
ECUADOR	9	15	13	37	67%	-13%
EGITTO	8	16	9	33	100%	-44%
EL SALVADOR	6	12	9	27	100%	-25%
FILIPPINE	7	5	9	21	-29%	80%
ITALIA	451	475	559	1485	5%	18%
MAROCCO	17	29	17	63	71%	-41%
PERU'	14	17	22	53	21%	29%
ROMANIA	16	18	14	48	13%	-22%
SRI LANKA	9	9	6	24	0%	-33%
UCRAINA	7	10	10	27	43%	0%
ALTRO	40	62	51	153	55%	-18%
non rilevabile	37	52	36	125	41%	-31%
Totale complessivo	630	739	765	2134	17%	4%



* Periodo di riferimento 1 Gennaio - 31 Ottobre 2021 - 2022- 2023